



CIABATTINE FANTASTICHE PER IL NOSTRO CALENDARIO DELL'AVVENTO


Abbiamo scelto il colore della nostra ciabatta e l'abbiamo ritagliata.



Cucendo bottoni e perline abbiamo decorato la parte sopra della ciabatta.



Dopo le decorazioni l'assemblaggio.



Le ciabattine terminate.

