

La scuola dell'infanzia

Le docenti

Taverne Centro: **Laura Vezzoli**
Tel. 091 945 14 08

Taverne S. Carlo: Gessica Cerutti
Tel. 079 230 11 11

Traversee 1: Silvia Riva
Tel. 091 945 25 24

Traversee 2: Giulia Baccarin
Tel. 091 945 25 24

La scuola dell'infanzia

Condizioni di ammissione

Possono frequentare il primo anno facoltativo soltanto i bambini autonomi nella gestione dei propri bisogni corporei.

La preparazione all'autonomia fisiologica del bambino è un compito educativo dei genitori.

Approfittate del tempo a disposizione per aiutare i

I primi giorni alla scuola dell'infanzia



Come ben iniziare?

- preparando il bambino attraverso racconti e mostrando il percorso casa-scuola. Spetta ai genitori l'importante compito di accompagnare il figlio nel passaggio dall'ambiente familiare a quello della scuola.
- accompagnandolo all'incontro previsto *prima dell'inizio della scuola*

Martedì 11 giugno dalle ore 16.00 alle ore 16.30

- offrendo il tempo necessario e attribuendo la giusta attenzione al momento del distacco del mattino.
- attraverso colloqui personali: occasioni di contatto e confronto privilegiato per instaurare, in un clima sereno, la necessaria collaborazione (dopo l'orario scolastico)
- telefonando in caso di bisogno



La scuola dell'infanzia

I primi giorni

Ogni famiglia riceverà nel mese di agosto una lettera indicante la data d'inizio per il proprio figlio (in base alla data di nascita)

Le prime 8 mattine saranno di prova (mercoledì escluso)

La scuola dell'infanzia

Le riunioni

Ogni docente organizzerà degli incontri con i genitori dei propri allievi per conoscersi e informare.

Saranno a disposizione per colloqui personali (fuori dell'orario scolastico); di regola una sera alla settimana previo appuntamento.

Prima delle vacanze autunnali sarà fissato un incontro con la famiglia per definire la frequenza

La scuola dell'infanzia

La giornata

2.1 Orario giornaliero

Mattino

Pomeriggio

08.30 - 09.00 entrata

13.25 - 13.30 entrata

11.30 uscita

15.45 - 16.00 uscita.

La scuola dell'infanzia

Il corredo del bambino

Il bambino riceve un contrassegno /nome che va disegnato su stoffa bianca e applicato come da indicazioni.

Ogni pezzo del corredo va **contrassegnato** e munito di **gancio**.

La famiglia è responsabile della pulizia e della cura del corredo.

Ogni venerdì, a discrezione della docente, i bambini portano a casa il corredo da lavare.



La scuola dell'infanzia

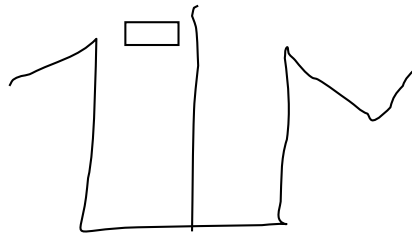
Il corredo del bambino

Il contrassegno/nome del vostro bambino dovrà essere ricamato o ripassato con pennarelli visibili, speciali per la stoffa, su un pezzo di stoffa bianca.

Ecco come vanno **appesi i nomi**:

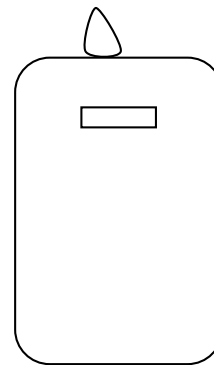
grembiule

in alto a destra



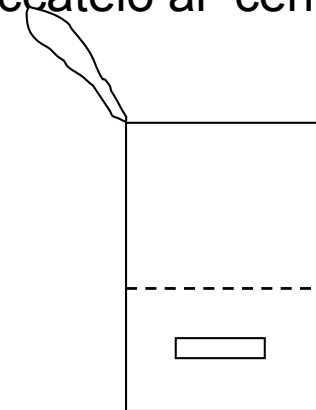
asciugamano

in alto al centro



sacchetto

piegatelo a metà e
attaccatelo al centro



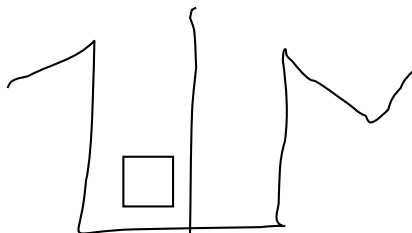
La scuola dell'infanzia

Il corredo del bambino

Il contrassegno del vostro bambino dovrà essere appeso nel seguente modo:

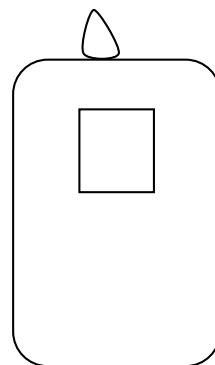
grembiule

in basso a destra



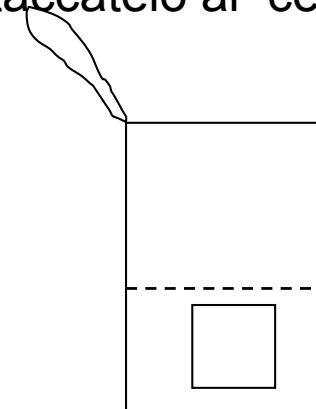
asciugamano

in alto al centro



sacchetto

piegatelo a metà e
attaccatelo al centro



La scuola dell'infanzia

Tragitto casa-scuola

La famiglia è responsabile di quanto può accadere fuori dalla scuola, sia prima, sia dopo l'orario lezione.

Qualora il bambino venga accompagnato regolarmente da una persona estranea alla famiglia, i genitori devono riempire l'apposito formulario; lo stesso vale nel caso in cui il bambino vada e torni da solo (vedi formulario "Tragitto casa-scuola").



domande?